

〈本体商品の取付情報〉









| 年 式 | 型 式 | 車 種 | 取付商品のサイズ | 本体の取付方法 | | | | 注 意 事 項 | オプション ※商品別の対応状況他の詳細については、必ず取扱・取付説明書や弊社カタログ、ホームページ等でご確認ください。 ※表示価格は希望小売価格（税込）です。 |
|-------------|--|-----|----------|---------|---------------------|---------|----------------|---------|---|
| | | | | 他社部品手配 | 取付キット類 | | | | |
| | | | | | 型 番 | 主な付属品 | 希望小売価格 (税込) | | |
| H12/8~H16/6 | GH-GGB TA-GGA TA-GG9 TA-GG3 LA-GG3 LA-GG2 | 全車種 | 2D | | KF-14P [Ⓚ] | ■-E 注14 | 1,650円 | 注15,16 | |

(注14) KF-14P[Ⓚ]には配線コネクタ（14P）が同梱されています。


(注15) ディーラーオプション設定のインパネアッパーケース部への取付可否については未調査です。

(注16) H12/8~H16/6車にメーカーオプションのIMPENZAビルトイン・ナビゲーションシステム付車は除きます。

〔取付キット類の主な付属品の記号〕

| | | | |
|---|-----------------------------------|---|------------------------------------|
|  | ダイレクト接続コネクタ |  | アンテナ変換コネクタ（HFC） |
|  | 配線コネクタ (3電源、フロントスピーカー、リアスピーカー) |  | アンテナ変換コネクタ（GT） |
|  | 配線コネクタ (3電源、フロントスピーカー) |  | アンテナ変換コネクタ（CE） |
|  | 専用パネル、または窓口左右の隙間を埋めるパネル |  | ステアリングリモコンケーブル、またはステアリングリモコン用ミニプラグ |

〔オプションの記号〕

| | |
|--|---|
|  | オプション欄にこの記号がある場合は、別売のステアリングリモコンアダプター、または別売のステアリングリモコンケーブルを使用することにより、車両側のステアリングリモコン用配線との接続が可能であることを表します。 |
|--|---|

※表の見方については、本サイトの取付詳細情報（PDF）の見方、および基礎知識や用語解説などをご確認ください。

〈スピーカー商品の取付情報〉

| タイプ | 取付場所 | 注記 A | カスタムフィット | | | | | | | 注記 B | ボックスタイプ | | ユニットタイプ | | | | サテライト | | | | |
|-----|--------------|---------|----------------|--------------|---|------------------------|------------------------|------------------------|--|---------|---------|--|---------|---------------|---------------|---------------|---------------|----------------|--------------------------|-------------------------|------------------------|
| | | | TS- Z900PRS | TS- V173S | TS- C1730S C1730 F1740S F1740 | TS- C1630S C1630 | TS- F1640S F1640 | TS- F1040S F1040 | | | | | | TS- A6970F | TS- A1670F | TS- A1370F | TS- G1010F | TS- STH1100 | TS- STX510 STX510B | | |
| ワゴン | Fドア | ①② | × | × | × | × | × | × | | | | | | | | | | | | | |
| | インナー バッフル | ①③ | ☒ | ☒ | ☒⑮ | ☒ | ☒⑮ | | | | | | | | | | | | | ○⑧ リアビ ラー部 トリム | ○ リアビ ラー部 トリム |
| | Rドア | ① | × | × | × | × | × | | | | | | | | | | | | | | |

注記

① 樹脂ブラケット一体スピーカー（純正6スピーカー）付車の場合で、標準の4スピーカー付車の場合の取付可否については未調査です。

② カースピーカー取付キット UD-K106は生産が終了しましたので、フロントスピーカーの取付にはインナーバッフルを使用します。なお、カースピーカー取付キット UD-K109（希望小売価格5,500円、税込、フロント・リア用 4個1組）のフロント用ブラケットの使用も可能です。

③ インナーバッフルUD-K615（希望小売価格11,000円、税込、2個1組）/UD-K525（希望小売価格4,400円、税込、2個1組）使用で可。

⑧ リアクォーターウインドーの上方位置に取付ける。但し、スピーカー本体が下向きの取付けになる。

⑮ UD-K525を使用してTS-F1740S・F1740・F1640S・F1640を取付ける場合は、スピーカーの取付けにはスピーカーに付属の取付ネジを使用し、上部の2ヶ所はスピーカーに付属のワッシャーを2枚重ねて取付けてください。

〔PRS/カスタムフィットスピーカーの記号〕

| | | | |
|---|----------------------------------|----|--|
| ◎ | 取付可（スピーカーに付属のコネクター使用） | ⊕ | 取付可（別売の配線コードでの配線が必要） |
| ◇ | 取付可（スピーカーに付属のブラケット等使用） | ☒ | 取付可（別売の「カースピーカー取付キット」を使用し、別売の配線コードでの配線が必要） |
| □ | 取付可（別売の「カースピーカー取付キット」使用） | ☒ | 取付可（別売の「インナーバッフル」を使用し、別売の配線コードでの配線が必要） |
| ☒ | 取付可（別売の「インナーバッフル」使用） | × | 取付不可 |
| ⊙ | 取付可（配線加工が必要） | 空欄 | 非適合、または未調査で取付可否不明 |
| ◆ | 取付可（スピーカーに付属のブラケット等を使用し、配線加工が必要） | | |

〔ボックスタイプ/ユニットタイプスピーカーの記号〕

| | | | |
|---|-------------------|----|----------------------------|
| ◎ | 取付可 | ▲ | 取付可（別売の「スぺーサー」使用で、鉄板加工が必要） |
| ● | 取付可（鉄板加工が必要） | × | 取付不可 |
| △ | 取付可（別売の「スぺーサー」使用） | 空欄 | 非適合、または未調査で取付可否不明 |

〔サテライトスピーカーの記号〕

| | | | |
|---|----------------|-----|------------------------|
| ○ | 取付可 | (×) | 取付不可（サードシート未使用時に限り取付可） |
| | | × | 取付不可 |
| △ | 条件付きで取付可（注記参照） | 空欄 | 非適合、または未調査で取付可否不明 |

※表の見方については、本サイトの取付詳細情報（PDF）の見方、および基礎知識や用語解説などをご確認ください。